

Jouvence informatique doctorants

Alexis Palaticky

27 mars 2012



Plan de la présentation

- ▶ Les caractéristiques de votre Imac
- ▶ Le paramétrage de votre Imac et l'installation d'applications
- ▶ De la bonne utilisation des serveurs de l'IRMA
- ▶ Conclusion
- ▶ Annexe : combinaison de touches commandes unix sous mac



Caractéristiques techniques 1/2



- ▶ Processeur Core i5 quadri coeur à 2,5 GHz
- ▶ Disque dur 500 Go Serial ATA à 7200 tr/min
- ▶ Ram 4 Go DDR3 1333 MHz
- ▶ Ecran 21,5" résolution 1920x1080



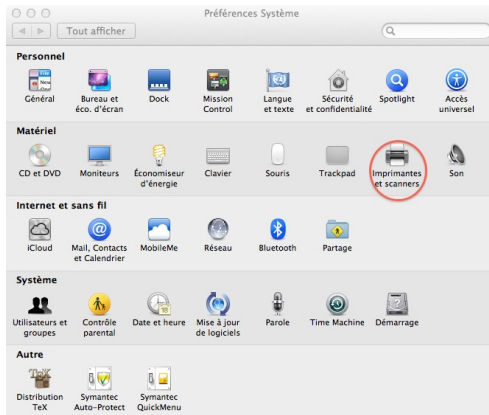
Caractéristiques techniques 2/2



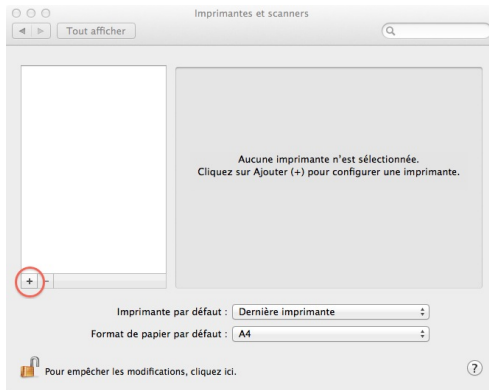
- ▶ Lecteur/Graveur DVD
- ▶ Processeur graphique AMD Radeon HD 6750M avec 512 Mo
- ▶ Camera HD FaceTime, lecteur de cartes SDXC
- ▶ Système d'exploitation : Mac OS X 10.7 (Lion)



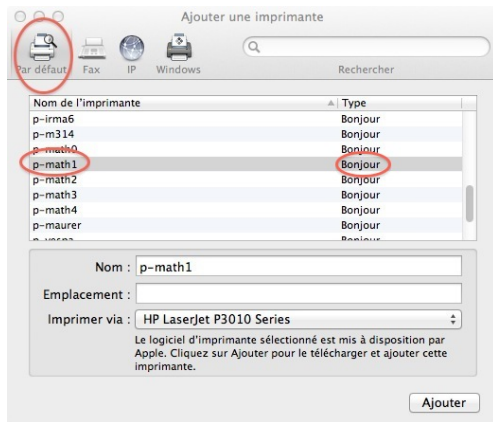
Paramétrage I Mac et applications 1/8



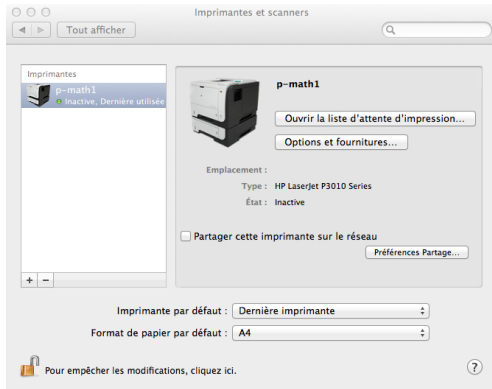
Paramétrage Imac et applications 2/8



Paramétrage Imap et applications 3/6



Paramétrage Imac et applications 4/6

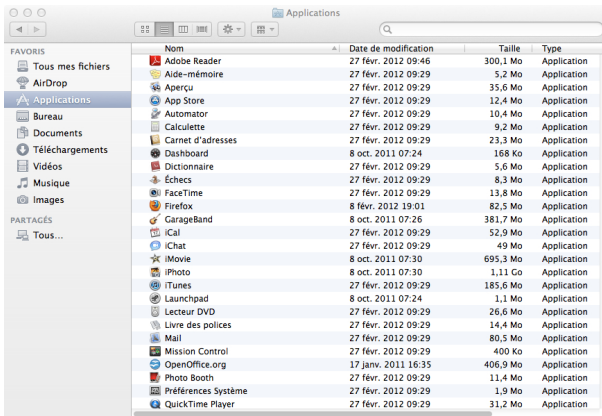


Les applications déjà installées

- ▶ Mail et Thunderbird
- ▶ Safari et Firefox
- ▶ Aperçu et acrobat reader
- ▶ OpenOffice et Mactex
- ▶ D'autres applications sont disponibles sur appleshare...



Paramétrage I Mac et applications 6/8



Nom	Date de modification	Taille	Type
Adobe Reader	27 févr. 2012 09:46	300,1 Mo	Application
Aide-mémoire	27 févr. 2012 09:29	5,2 Mo	Application
Aperçu	27 févr. 2012 09:29	35,6 Mo	Application
App Store	27 févr. 2012 09:29	12,4 Mo	Application
Automator	27 févr. 2012 09:29	10,4 Mo	Application
Calculette	27 févr. 2012 09:29	9,2 Mo	Application
Carnet d'adresses	27 févr. 2012 09:29	23,3 Mo	Application
Dashboard	8 oct. 2011 07:24	168 Ko	Application
Dictionnaire	27 févr. 2012 09:29	5,6 Mo	Application
Échecs	27 févr. 2012 09:29	8,3 Mo	Application
FaceTime	27 févr. 2012 09:29	13,8 Mo	Application
Firefox	8 févr. 2012 19:01	82,5 Mo	Application
GarageBand	8 oct. 2011 07:26	381,7 Mo	Application
iCal	27 févr. 2012 09:29	52,9 Mo	Application
iChat	27 févr. 2012 09:29	49 Mo	Application
iMovie	8 oct. 2011 07:30	695,3 Mo	Application
iPhoto	8 oct. 2011 07:30	1,11 Go	Application
iTunes	27 févr. 2012 09:29	185,6 Mo	Application
Launchpad	8 oct. 2011 07:24	1,1 Mo	Application
Lecteur DVD	27 févr. 2012 09:29	26,6 Mo	Application
Livre des polices	27 févr. 2012 09:29	14,4 Mo	Application
Mail	27 févr. 2012 09:29	80,5 Mo	Application
Mission Control	27 févr. 2012 09:29	400 Ko	Application
OpenOffice.org	17 janv. 2011 16:35	406,9 Mo	Application
Photo Booth	27 févr. 2012 09:29	11,4 Mo	Application
Préférences Système	27 févr. 2012 09:29	1,9 Mo	Application
QuickTime Player	27 févr. 2012 09:29	31,2 Mo	Application



Attention

- ▶ Vous êtes administrateur de votre machine
- ▶ Pas d'installations d'applications douteuses. Nous prévenir dans tous les cas
- ▶ Ne pas modifier les paramètres réseaux
- ▶ Changer le mot de passe du compte doctorant. Ne pas supprimer les comptes irma et invité
- ▶ Ne pas désactiver la gestion à distance



Attention

- ▶ Les mises à jour systèmes sont à appliquer
- ▶ Attention à l'utilisation multimédia (musique, films...)
- ▶ La charte que vous avez signé vous engage



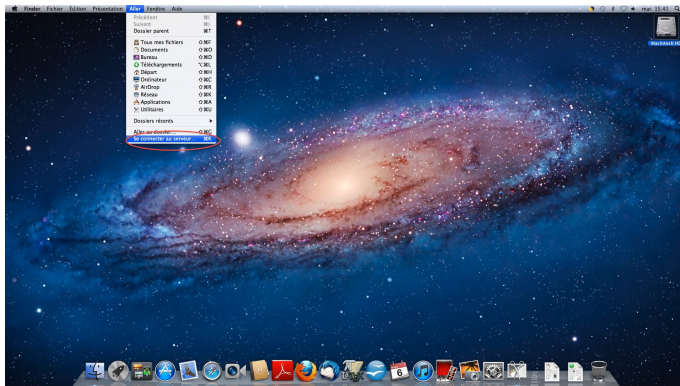
De la bonne utilisation des serveurs de l'IRMA 1/6

Utilisation OBLIGATOIRE du serveur AFP sur irma-store :

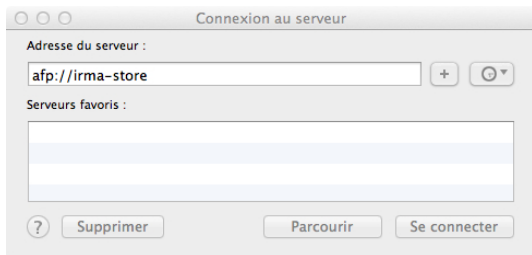
- ▶ Pour stocker vos données (dupont home directory)
- ▶ Pour chercher des applications (appleshare)



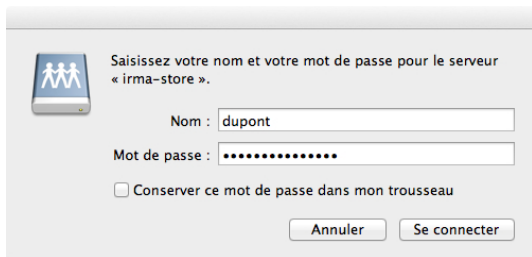
De la bonne utilisation des serveurs de l'IRMA 2/6



De la bonne utilisation des serveurs de l'IRMA 3/6



De la bonne utilisation des serveurs de l'IRMA 4/6



Saisissez votre nom et votre mot de passe pour le serveur « irma-store ».

Nom :

Mot de passe :

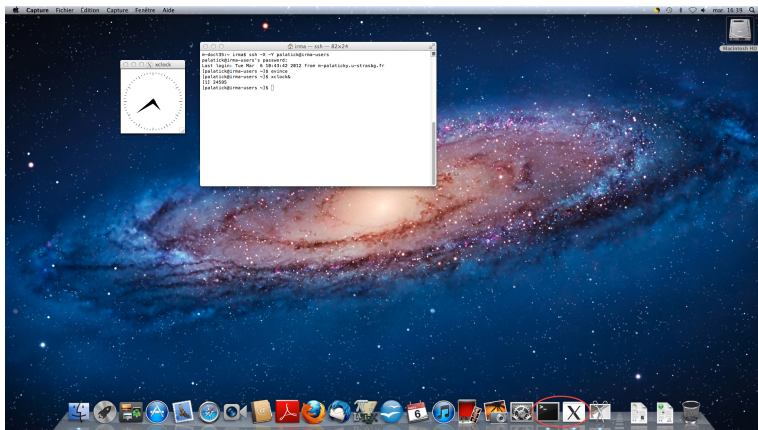
Conserver ce mot de passe dans mon trousseau

Utilisation de ssh avec X11

- ▶ Lancer l'application Terminal et utiliser la syntaxe suivante :
`ssh -X -Y dupont@irma-users`



De la bonne utilisation des serveurs de l'IRMA 6/6



Conclusion

- ▶ Une machine puissante
- ▶ Une utilisation simple : Préférences système pour le paramétrage, Répertoire Applications pour les applications
- ▶ OBLIGATION de travailler sur le serveur



Annexe combinaison de touches commandes unix sous mac

- ▶ tilde : alt+N
- ▶ accolade ouvrante : alt+(accolade fermante : alt+)
- ▶ crochet ouvrant : alt+shift+(crochet fermant : alt+shift+)
- ▶ antislash : alt+shift+/
▶ pipe : alt+shift+L

